
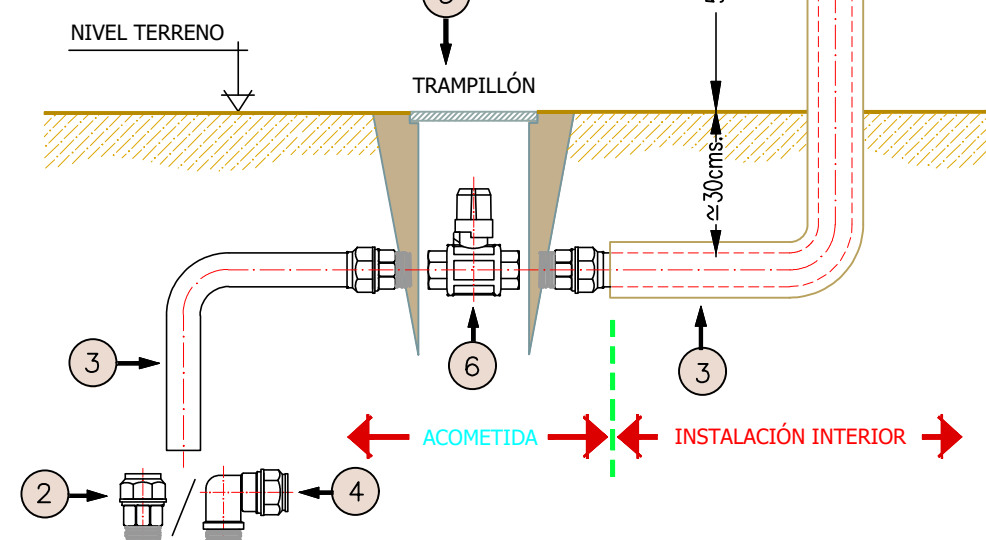
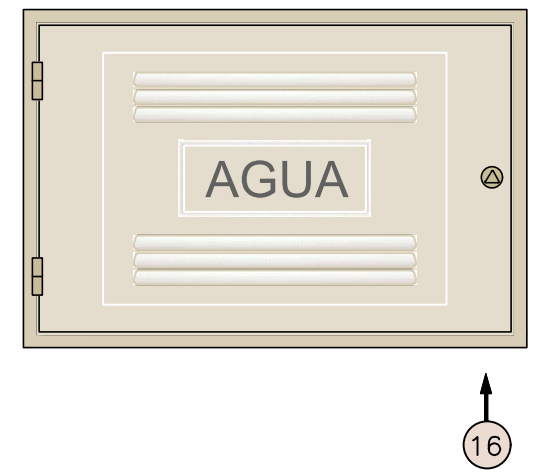
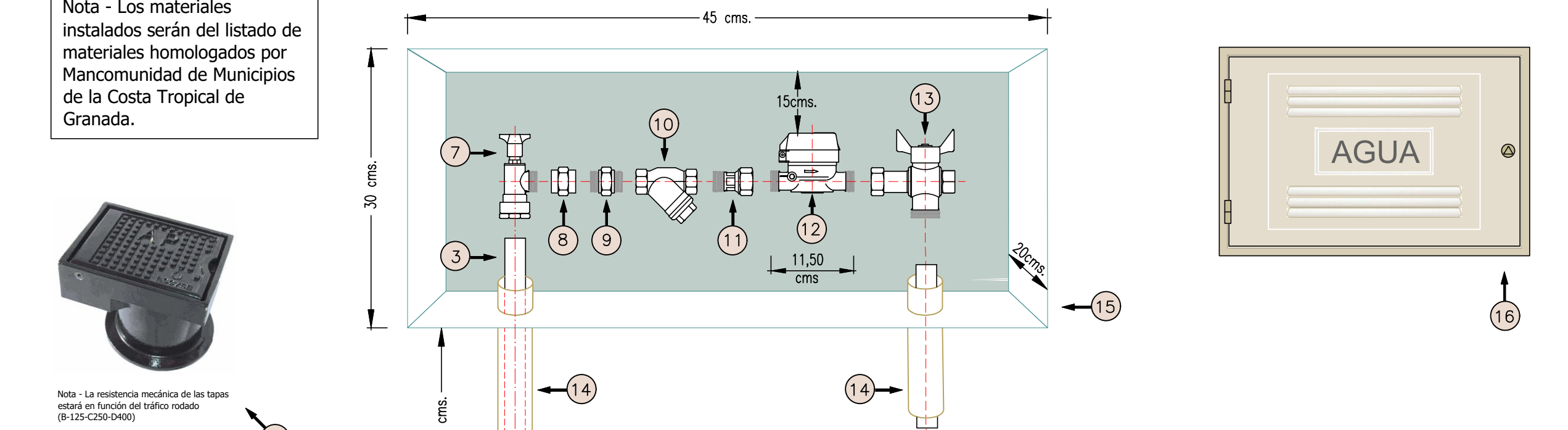


Nota - Los materiales instalados serán del listado de materiales homologados por Mancomunidad de Municipios de la Costa Tropical de Granada.



Nota - La resistencia mecánica de las tapas estará en función del tráfico rodado (B-125-C250-D400)



- 1 COLLARÍN DE TOMA EN CARGA SALIDA ROSCA 1"
  - 2 ENLACE ROSCA MACHO (LATÓN) 32 x 1"
  - 3 TUBERÍA POLIETILENO 32mm - 16Amt.
  - 4 CODO 90° (LATÓN) 32mm x 1"
  - 5 ARQUETA DE REGISTRO CON TAPA UNE-EN-124 (FUNDICIÓN)
  - 6 VÁLVULA DE BOLA CON CUADRADILLO 32mm (LATÓN)
  - 7 VÁLVULA DE ENTRADA INDIVIDUAL (LATÓN) 32 x 1"
  - 8 MANGUITO ROSCA DCHA-IZQDA (LATÓN) 1"
  - 9 MANCHÓN (LATÓN) 1"-3/4"
  - 10 FILTRO EN "Y" (LATÓN) 3/4" \*
  - 11 RACOR DE ENTRADA A CONTADOR (LATÓN) 3/4"
  - 12 CONTADOR 15mm. ROSCA 3/4"
  - 13 VÁLVULA ANTIRRETORNO. SISTEMA DE COMPROBACIÓN Y RACOR CON TUERCA LOCA (LATÓN) 3/4"
  - 14 TUBO PASANTE 60mm.
  - 15 ARMARIO ALOJAMIENTO CONTADOR DE 30x45x20cm. IMPERMEABILIZADO.
  - 16 TAPA DE 30X45cm. VENTILADA Y CON CERRADURA NORMALIZADA.
- \* PRESCRIPCIÓN POR C.T.E. SU INSTALACIÓN O EL MONTAJE DE ALTERNATIVAS SERÁN DEFINIDAS POR LA MANCOMUNIDAD DE MUNICIPIOS DE LA COSTA TROPICAL DE GRANADA SEGÚN CONDICIONES PARTICULARES DE LA ACOMETIDA.